



# Passo a Passo

inscrição app TFSports



1

Baixe o **APP TFSports** nas lojas  
Apple Store ou Play Store



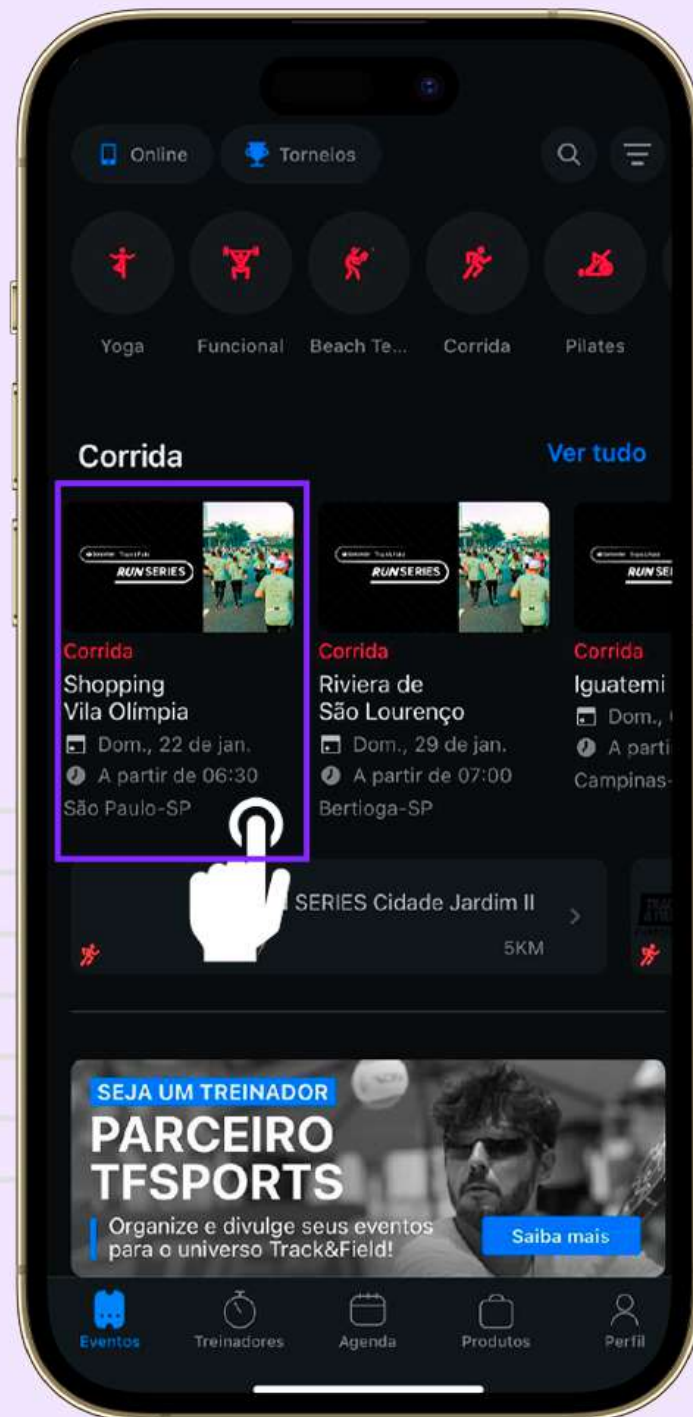
2

Preencha com seu endereço de e-mail ou telefone. Caso você já tenha um cadastro poderá seguir com login. Se for novo no APP, conclua seu cadastro.



3

Escolha o evento que deseja participar



4

Dentro do evento vá em **Fazer Inscrição** e depois selecione se deseja fazer a **sua inscrição** ou de **outro atleta**.



5

Selecione as opções dentro dos campos **Modalidade, Horário, Kit e Tamanho de Camisa.**

Inscrição

CUPOM

CUPOM828780

OPÇÕES DE INSCRIÇÃO

Modalidade 3 Milhas (4,8km) >

Horário 07:00 h >


Kit Kit Run >

Tamanho da camisa BL >

Dúvidas? Veja a [tabela de medidas](#).

EQUIPE/PATROCÍNIO

Nome da equipe/patrocínio

 Para receber o desconto Santander você deve informar um cartão Santander na etapa de pagamento.

Continuar

Eventos Treinadores Agenda Produtos Perfil



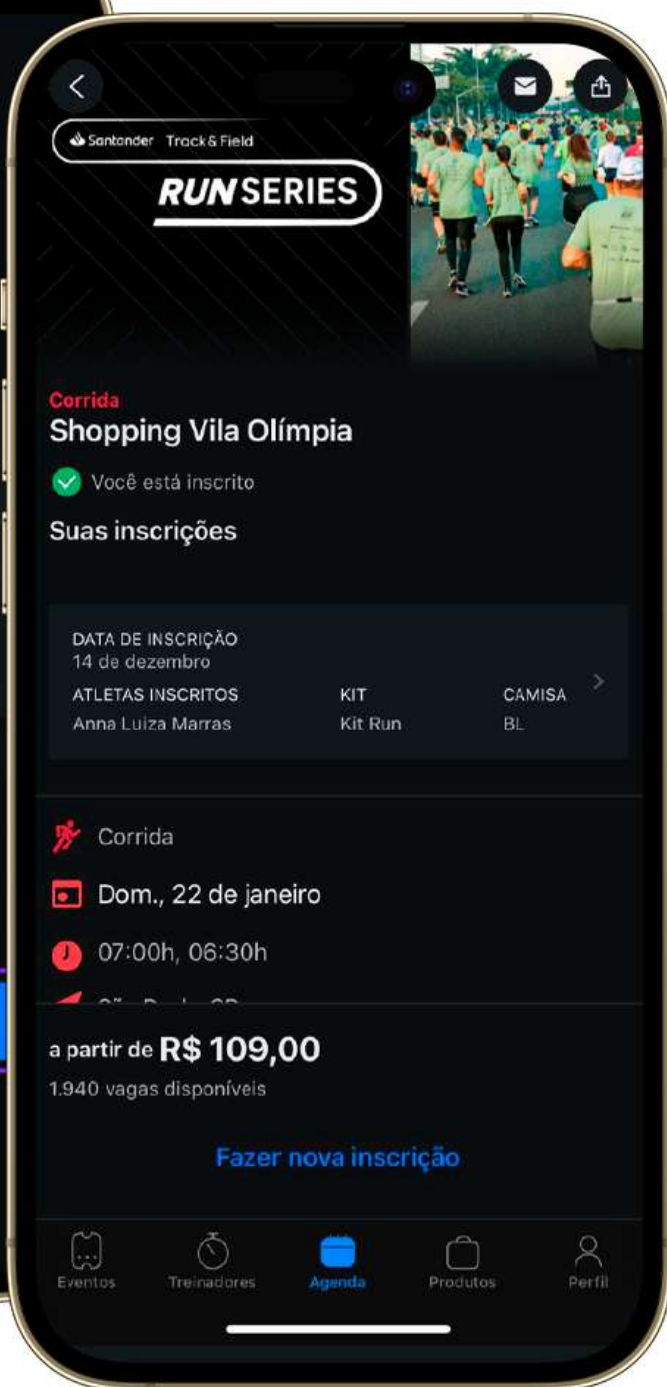
6

Na tela de **Confirmação de inscrição** verifique se as informações estão corretas e clique em **Finalizar Inscrição**.





Pronto! Agora você já está inscrito e pode **compartilhar** com outras pessoas ou voltar para a **tela de eventos**.







# Bom Evento!

